

# CONFÉRENCE DE PRESSE

mercredi, 11 septembre 2013



LE GOUVERNEMENT  
DU GRAND-DUCHÉ DE LUXEMBOURG  
Ministère de l'Enseignement supérieur  
et de la Recherche

**Martine Hansen**  
Ministre de l'Enseignement  
supérieur et de la Recherche

**rentrée  
académique  
2013/2014**

---

---

---

# **table des matières**

**1. Aides financières 2012-2013**

**2. Les chiffres clés de l'enseignement supérieur**

---

---

# Partie 1:

## Aides financières

### année académique 2012-2013

Aides financières année académique 2012-2013	
Aides financières demandées:	16.408
Aides financières accordées:	15.587
Aides financières refusées:	821
<b>Montant total versé sous forme de bourses *:</b> <i>* montants incluant les frais d'inscriptions</i>	<b>98.762.890.-€</b>
<b>Montant total accordé sous forme de prêts *:</b> <i>* montants incluant les frais d'inscriptions</i>	<b>102.544.510.-€</b>
<b>Nombre d'étudiants ayant bénéficié de remboursement de frais d'inscription:</b>	<b>13.716</b>
<b>Montant des remboursements des frais d'inscription:</b>	<b>12.390.290.-€</b>
• sous forme de bourses:	<b>6.195.950.-€</b>
• sous forme de prêts:	<b>6.194.340.-€</b>

---

# Evolution du nombre des aides financières accordées depuis 2002/2003

**2002 / 2003** 6.288 aides

**2003 / 2004** 6.723 aides

**2004 / 2005** 6.997 aides

**2005 / 2006** 7.095 aides

**2006 / 2007** 7.222 aides

**2007 / 2008** 7.800 aides

**2008 / 2009** 7.910 aides

**2009 / 2010** 8.562 aides

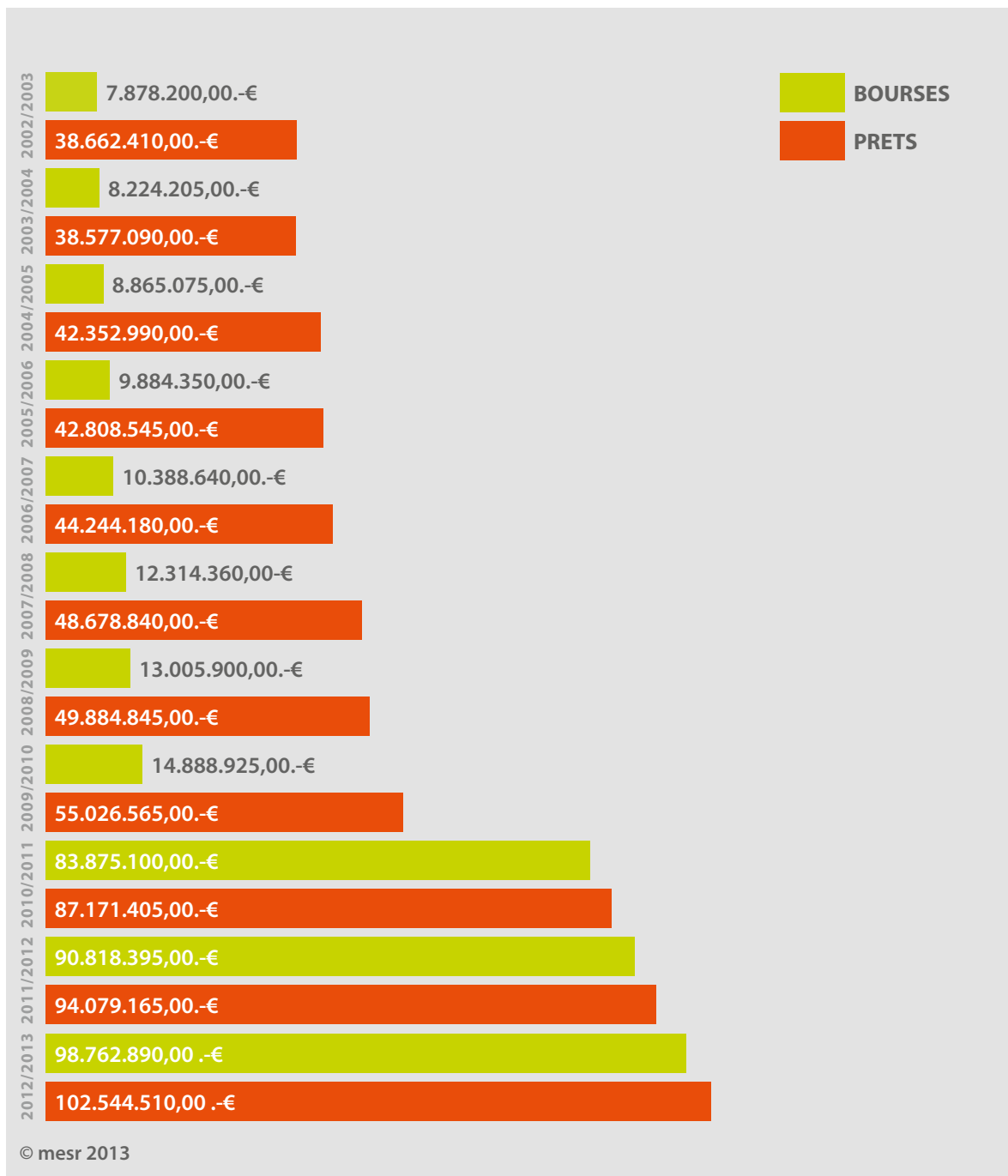
**2010 / 2011** 13.324 aides

**2011 / 2012** 14.382 aides

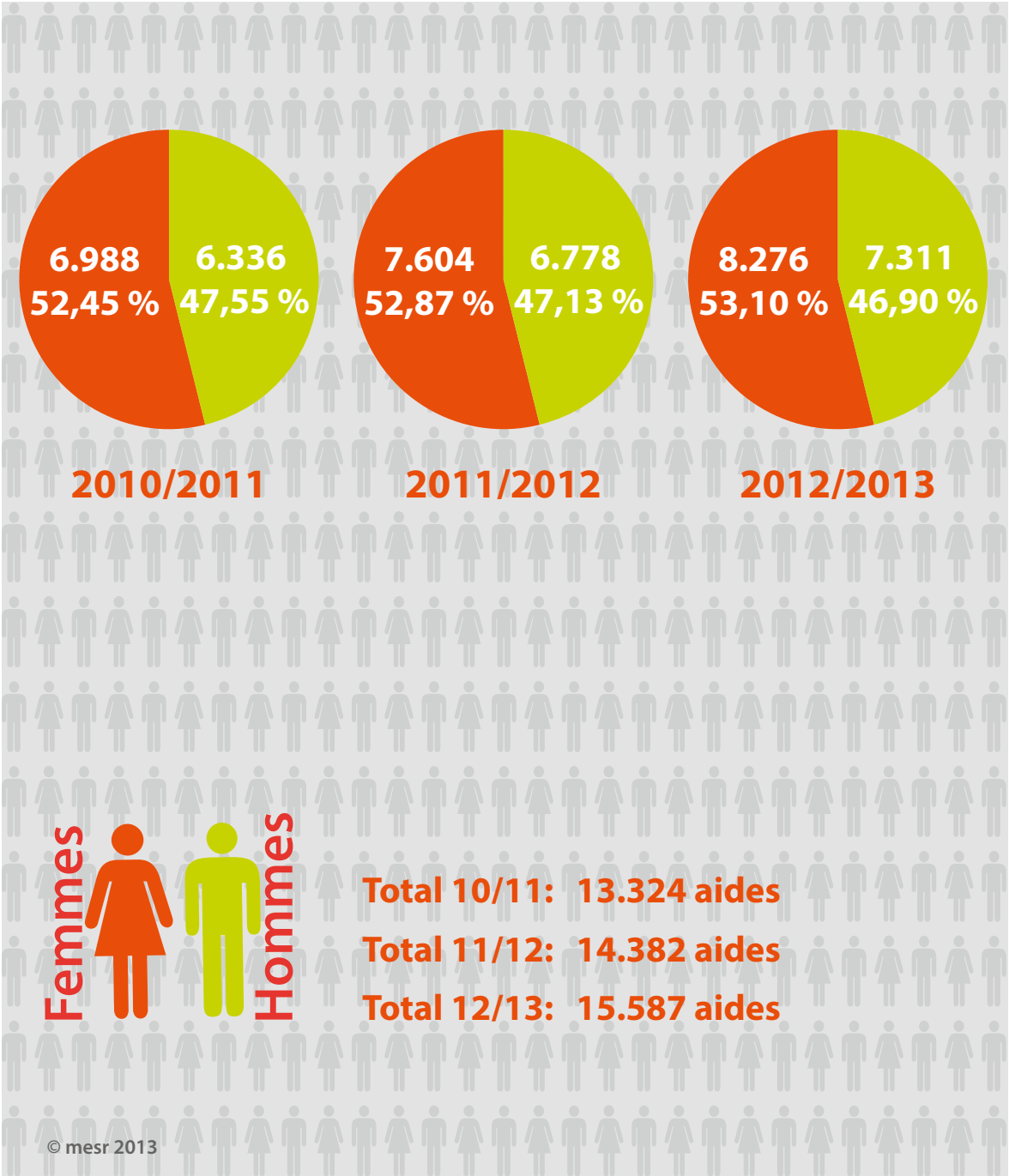
**2012 / 2013** 15.587 aides

© mesr 2013

# Evolution des montants totaux des bourses et des prêts depuis 2002/2003

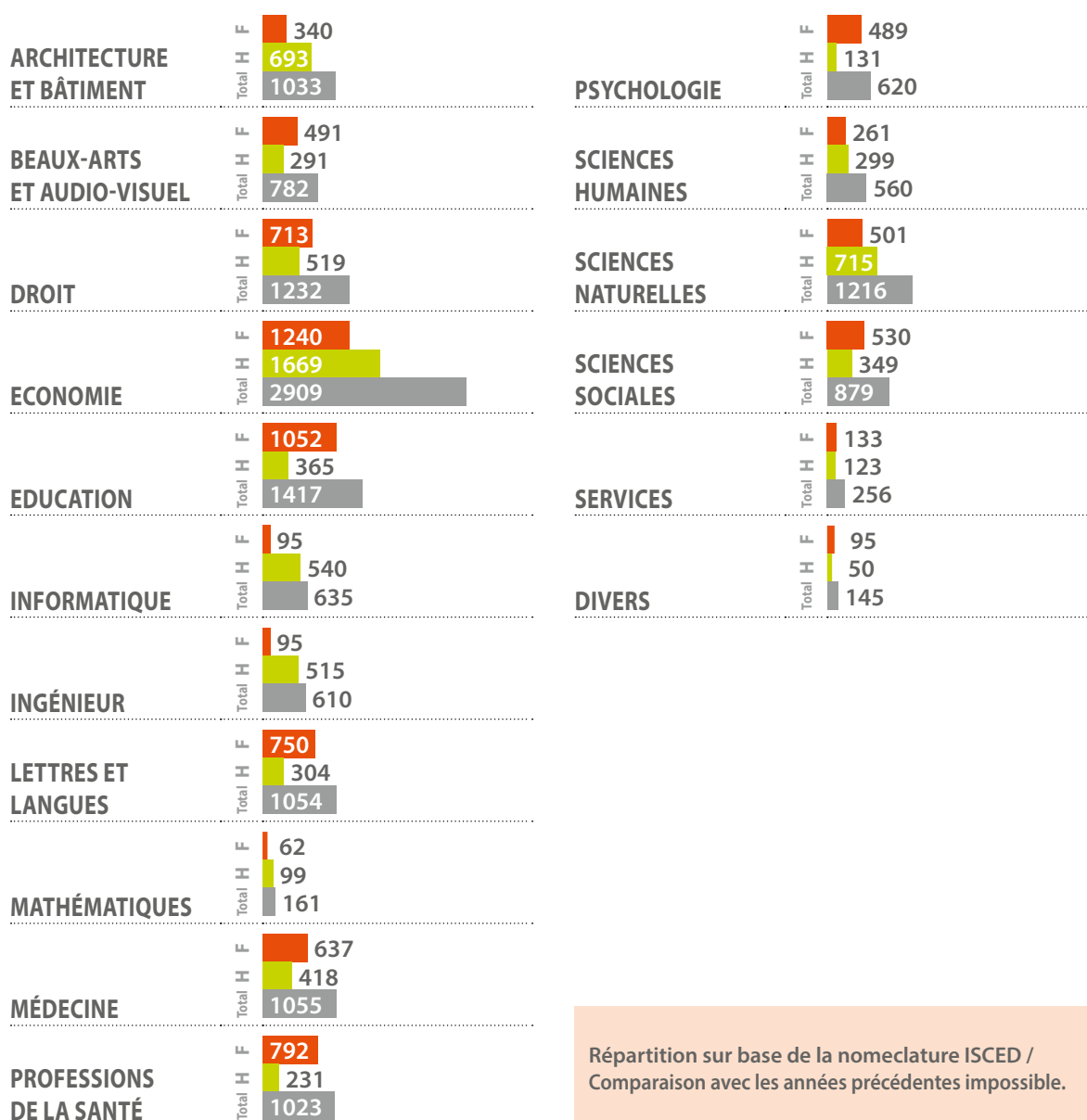
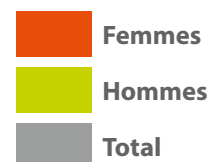


# Evolution de la répartition des aides entre hommes et femmes depuis 2010/2011





# 2012-2013: Répartition hommes/femmes par domaine d'études



Répartition sur base de la nomenclature ISCED /  
Comparaison avec les années précédentes impossible.

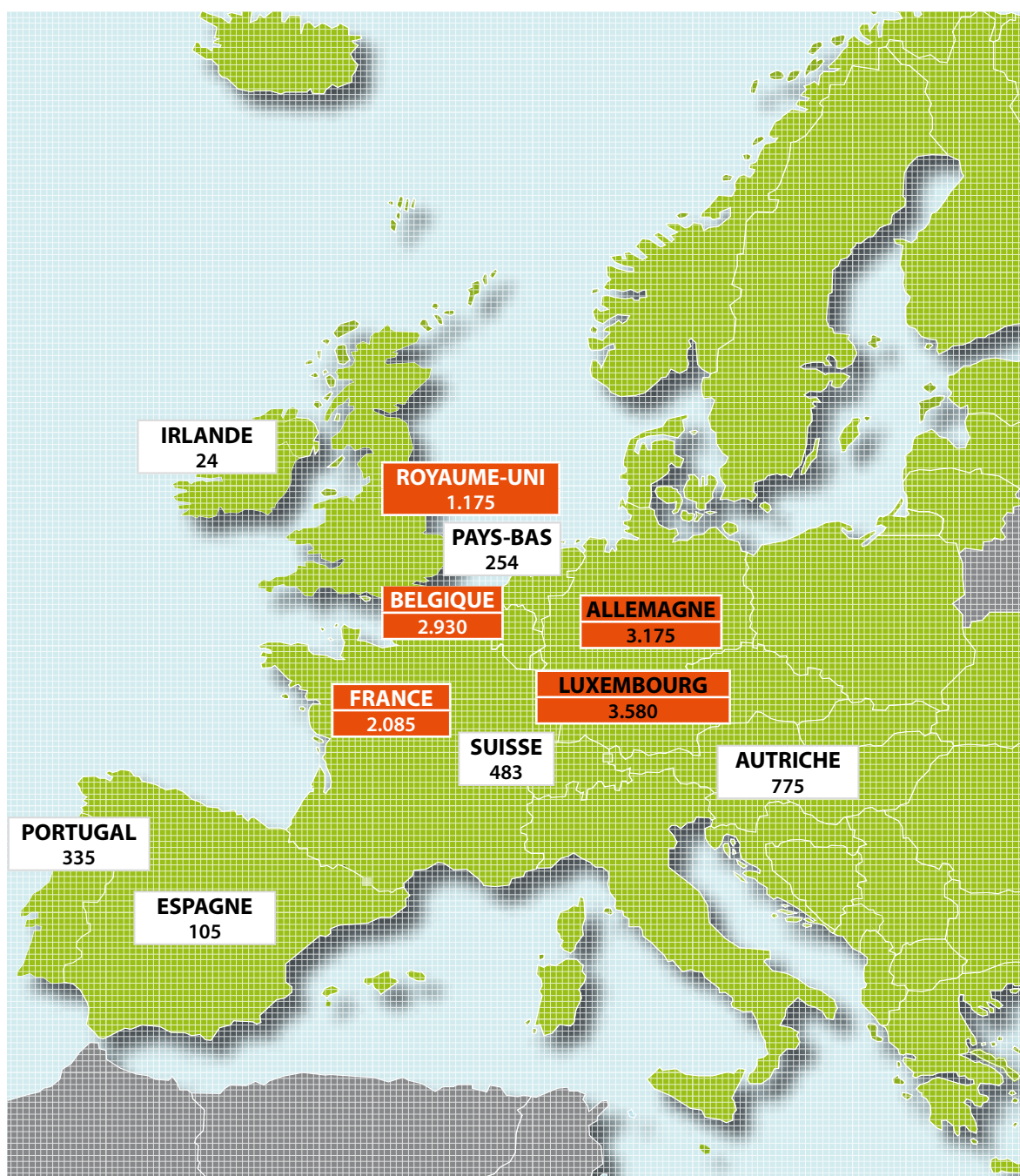
---

# Répartition par diplôme

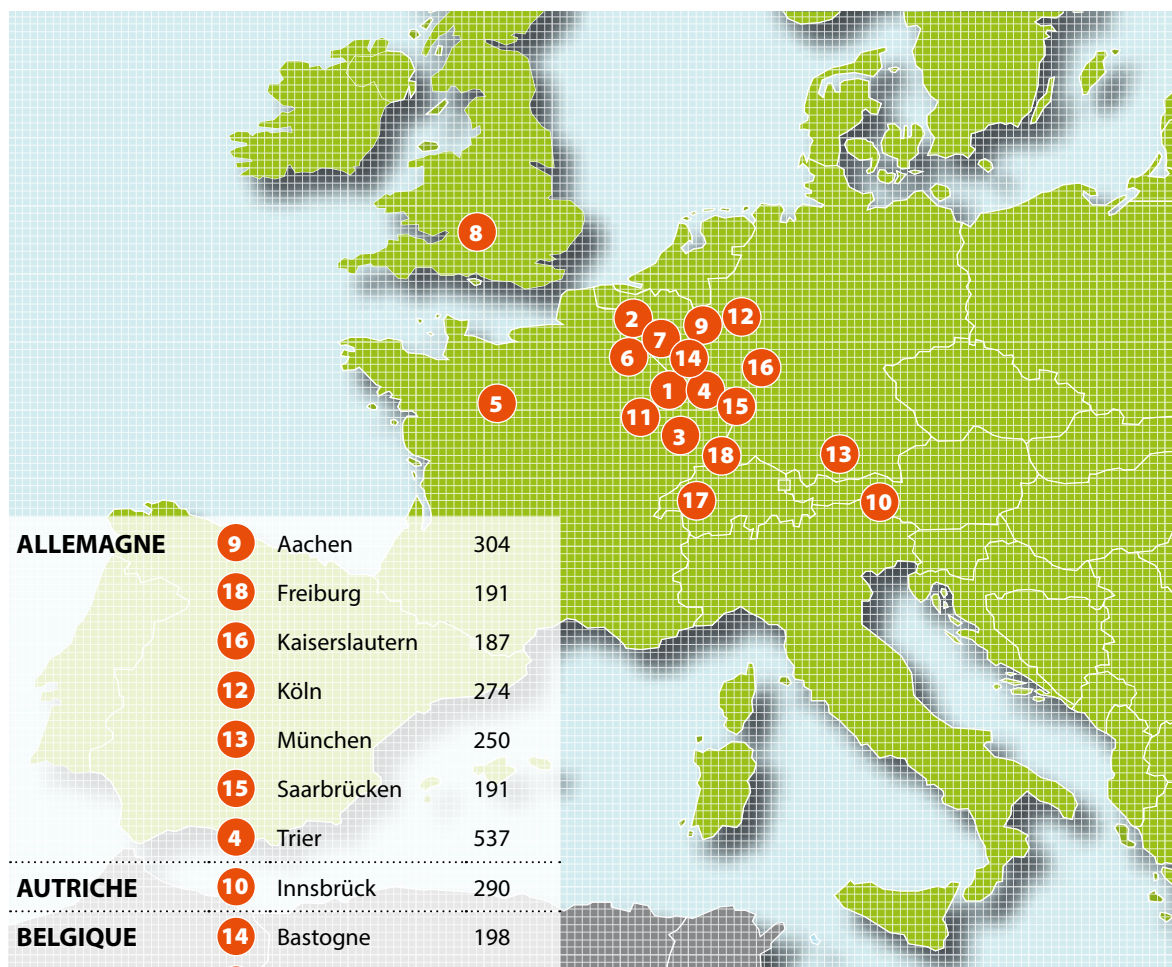
	<b>HOMMES</b>	<b>FEMMES</b>	<b>TOTAL</b>
<b>BACHELOR</b>	5026	5688	10714
<b>BTS</b>	161	263	424
<b>DIPLOME D'INGENIEUR</b>	13	8	21
<b>DIPLOME DE MEDECINE</b>	103	129	232
<b>DUT</b>	12	9	21
<b>DOCTORAT</b>	300	280	580
<b>HAUPTDIPLOM</b>	63	44	107
<b>MAGISTER</b>	30	34	64
<b>MASTER</b>	1461	1671	3132
<b>AUTRES</b>	142	150	292

---

# 2012-2013: Pays d'études

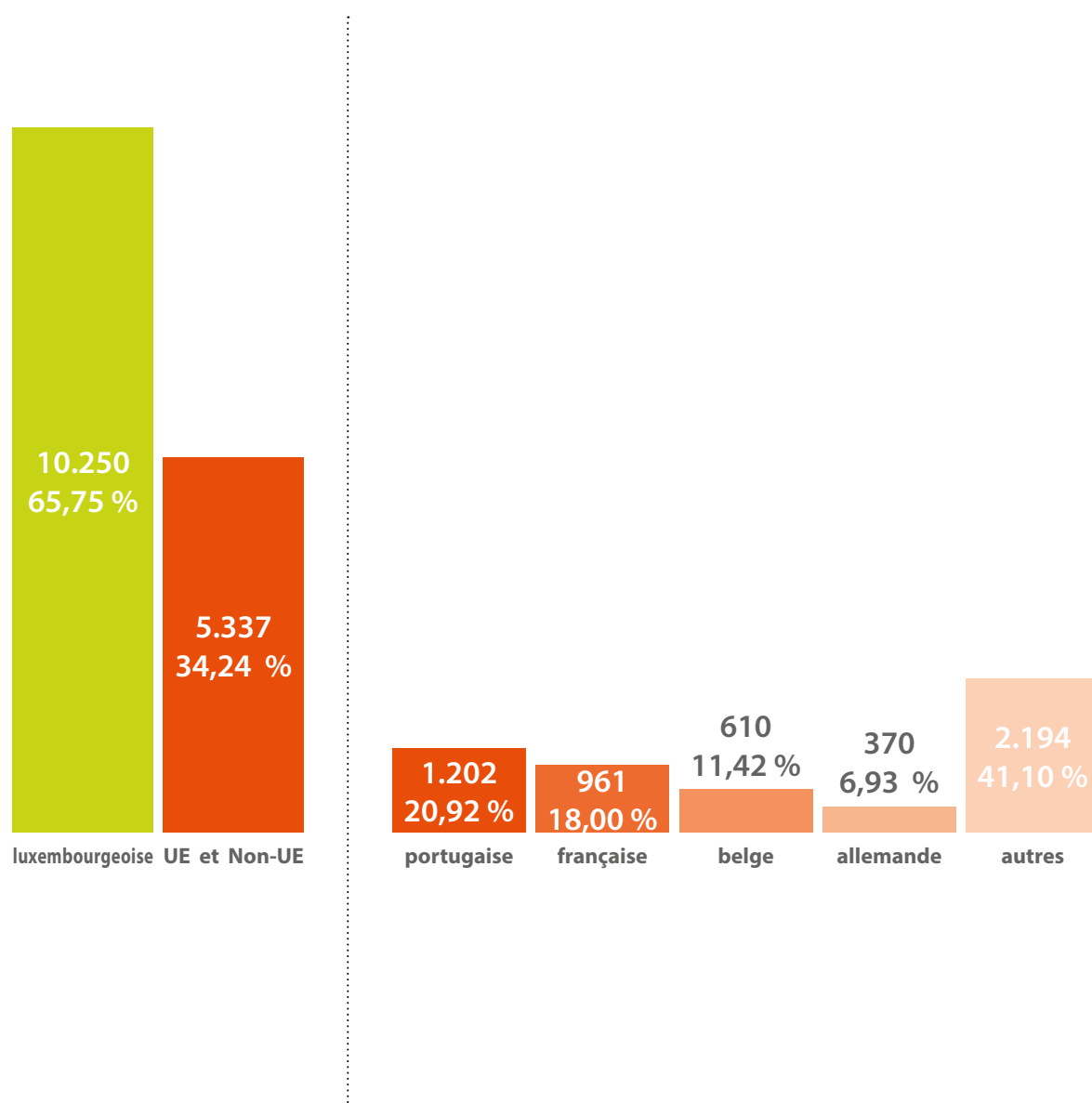


# 2012-2013: Villes universitaires (> 150 étudiants)



---

# 2012-2013: Répartition des aides financières par nationalités



---

## Volume global des prêts garantis et prises en charge par l'Etat

<b>PRÊTS GARANTIS 2012</b>	<b>348.859.343,94 .- €</b>
<b>PRISE EN CHARGE PAR L'ETAT 2012</b>	<b>232.397,03 .- €</b>

---

## Cas pris en charge par l'Etat 2012

	<b>TOTAL DEMANDES</b>	<b>ACCEPTÉES</b>	<b>REFUSÉE</b>
<b>NOMBRE DE DISPENSES</b>	<b>37</b>	<b>22</b>	<b>15</b>
<b>NOMBRE DE PÉRIODES MORATOIRES</b>	<b>19</b>	<b>11</b>	<b>8</b>

---

## **Partie 2:**

# **Chiffres clés de l'enseignement supérieur 2012-2013**

### **1. BTS**

### **2. Université**





---

# **1. Chiffres clés BTS**

**année académique 2012/2013**



---

# Les formations au Brevet de Technicien Supérieur



## DOMAINE DU COMMERCE

<b>Assistant de direction</b>	Lycée Technique Ecole de Commerce et de Gestion
<b>Gestionnaire en commerce et marketing</b>	Lycée Technique Ecole de Commerce et de Gestion
<b>Gestionnaire comptable et fiscal</b>	Lycée Technique Ecole de Commerce et de Gestion



## DOMAINE DE LA SANTÉ

<b>Assistant technique médical de chirurgie</b>	Lycée Technique pour Professions de Santé
<b>Assistant technique médical de radiologie</b>	Lycée Technique pour Professions de Santé
<b>Infirmier en anesthésie et réanimation</b>	Lycée Technique pour Professions de Santé
<b>Infirmier en pédiatrie</b>	Lycée Technique pour Professions de Santé
<b>Infirmier psychiatrique</b>	Lycée Technique pour Professions de Santé
<b>Infirmier responsable de soins généraux</b>	Lycée Technique pour Professions de Santé
<b>Sage-femme</b>	Lycée Technique pour Professions de Santé



## DOMAINE DES ARTS APPLIQUÉS

<b>Dessin d'animation</b>	Lycée Technique des Arts et Métiers
<b>Opérateur prépresse</b>	Lycée Technique des Arts et Métiers



## DOMAINE DES SERVICES

<b>Informatique</b>	Lycée Technique des Arts et Métiers
<b>Réseaux de télécommunications</b>	Lycée Technique d'Esch/Alzette



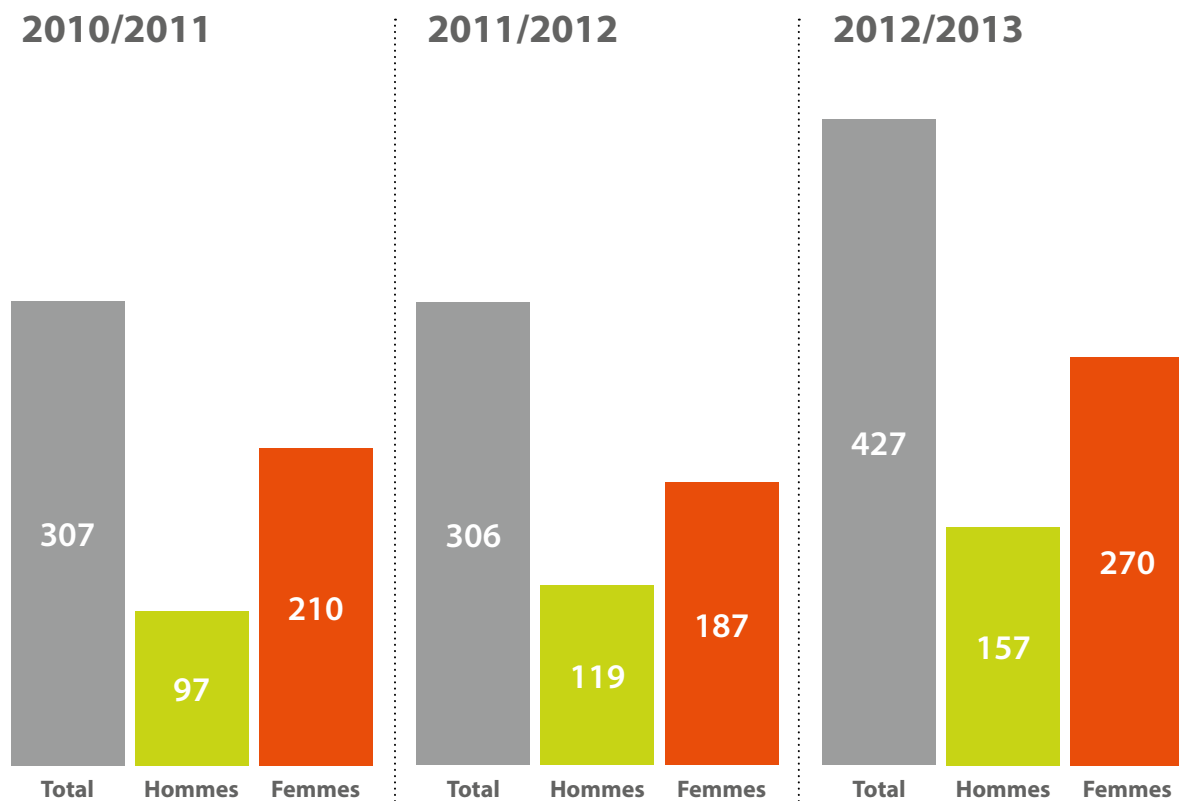
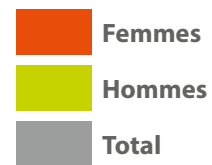
## DOMAINE DE L'INDUSTRIE

<b>Conducteur de projets</b>	Lycée Josy Barthel Mamer
<b>Conducteur de travaux</b>	Lycée Josy Barthel Mamer
<b>Génie technique</b>	Lycée Technique des Arts et Métiers

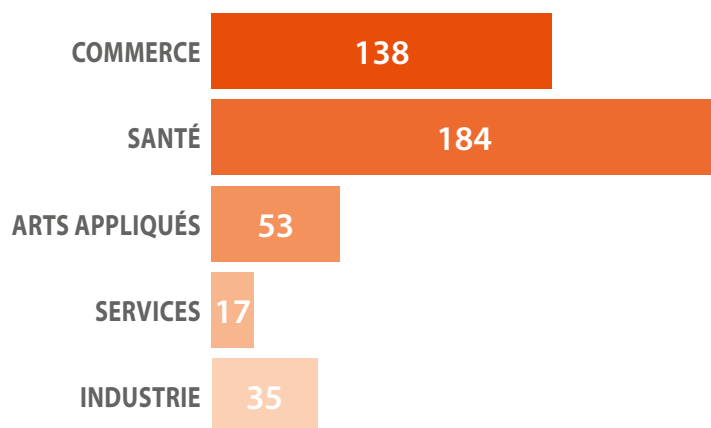
---

---

# Nombre total des inscriptions

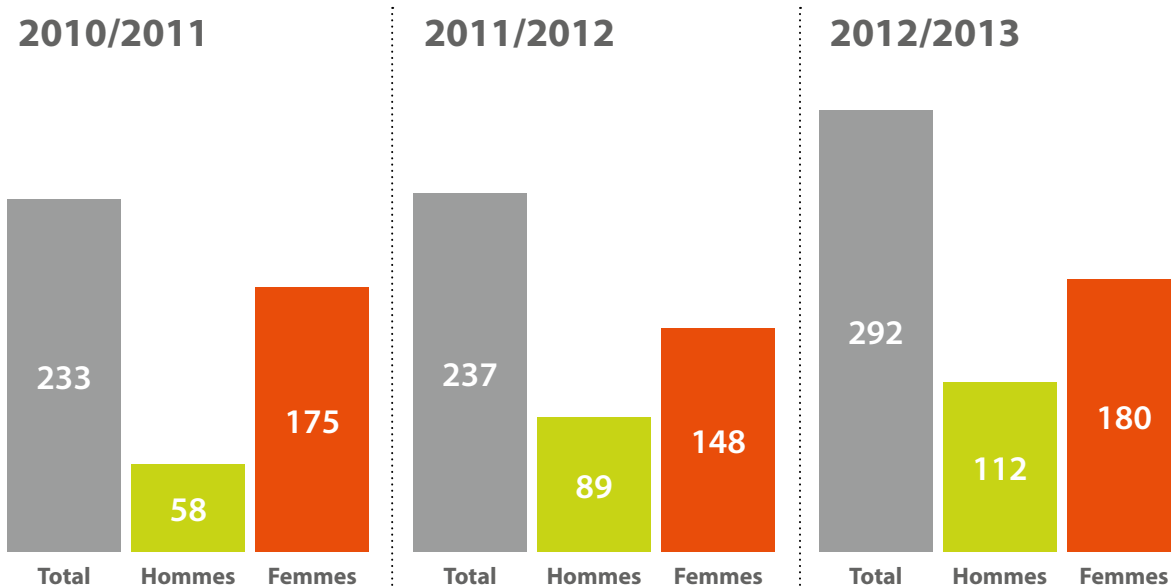
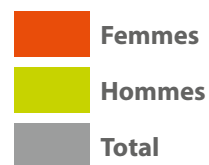


## NOMBRE TOTAL DES INSCRIPTIONS PAR DOMAINE 2012/2013

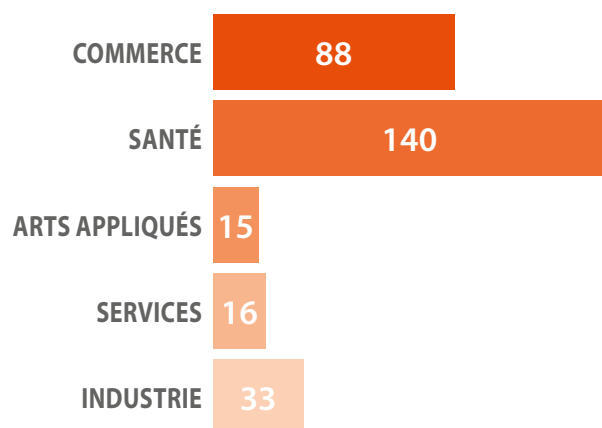


---

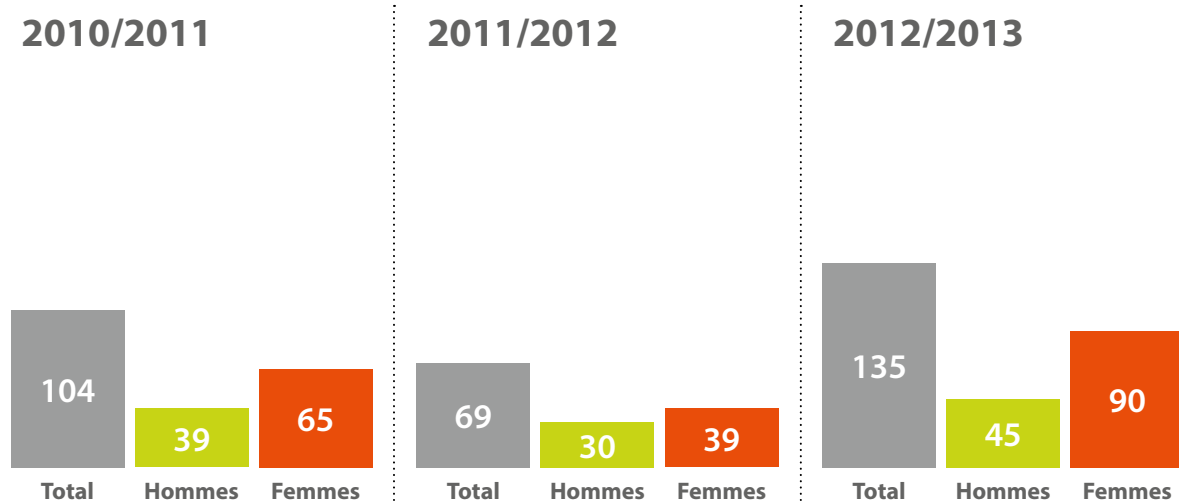
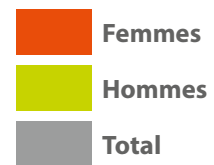
# Nombre total des étudiants résidents



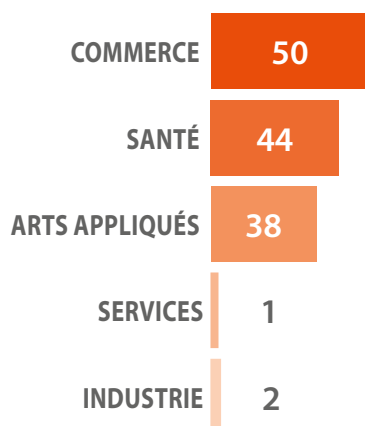
## NOMBRE TOTAL DES ÉTUDIANTS RÉSIDENTS PAR DOMAINE 2012/2013



# Nombre total des étudiants non-résidents

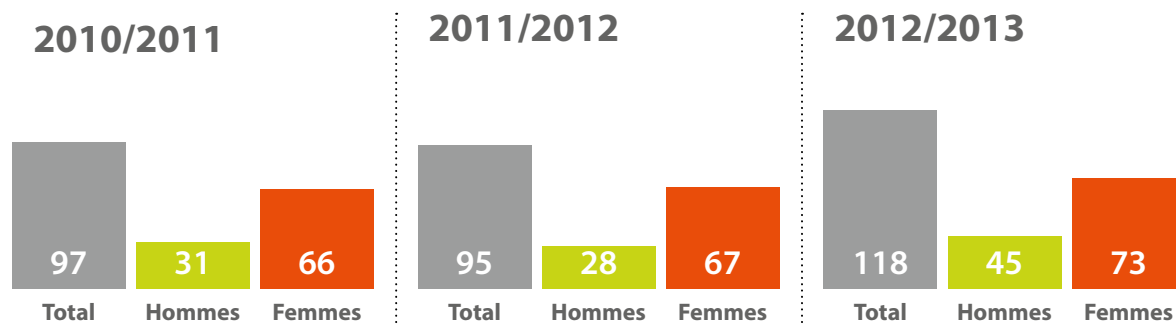
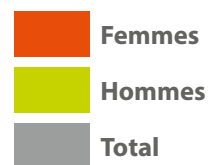


## NOMBRE TOTAL DES ÉTUDIANTS NON-RÉSIDENTS PAR DOMAINE 2012/2013



---

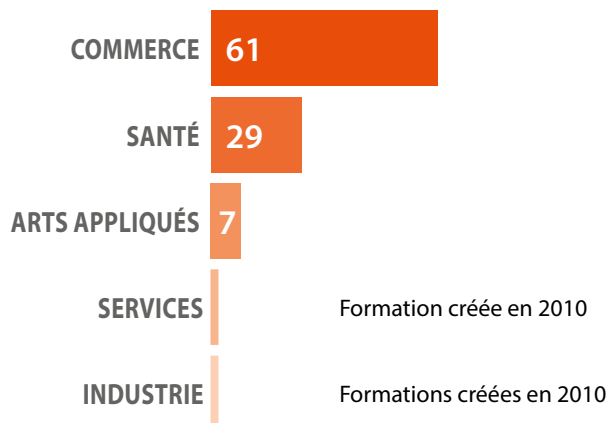
# Nombre total des diplômes BTS



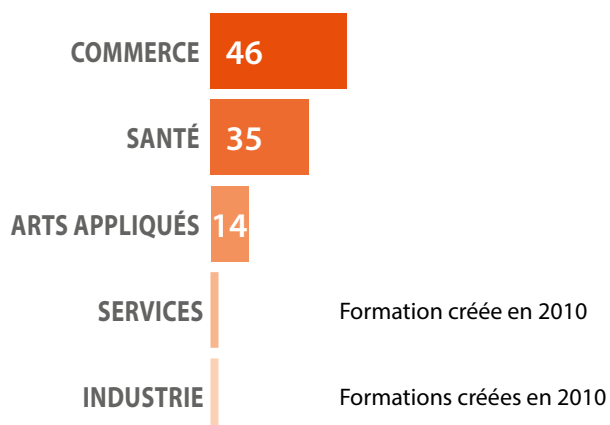


---

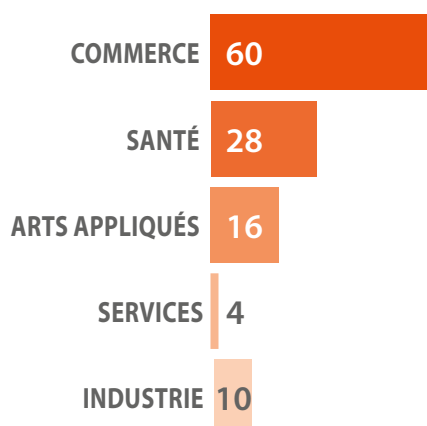
## NOMBRE TOTAL DES DIPLÔMES BTS PAR DOMAINE 2010/2011



## NOMBRE TOTAL DES DIPLÔMES BTS PAR DOMAINE 2011/2012

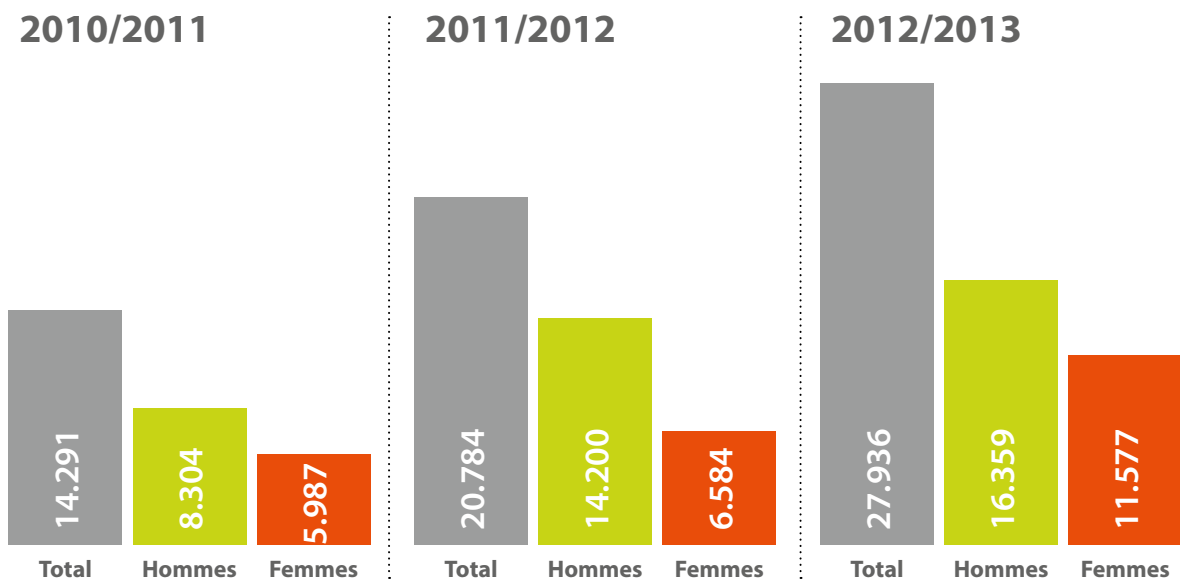
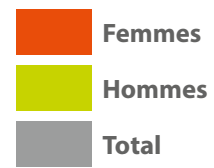


## NOMBRE TOTAL DES DIPLÔMES BTS PAR DOMAINE 2012/2013



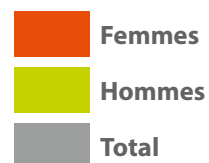
---

# Nombre total des heures prestées

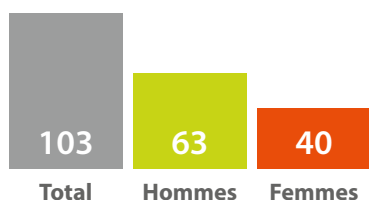


---

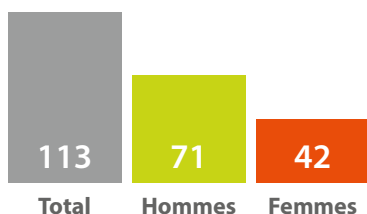
## Nombre total des enseignants internes



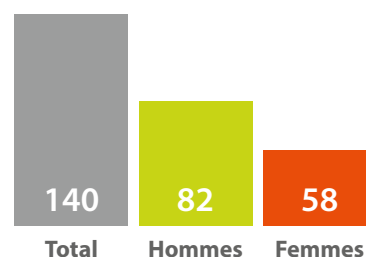
2010/2011



2011/2012

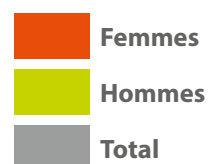


2012/2013

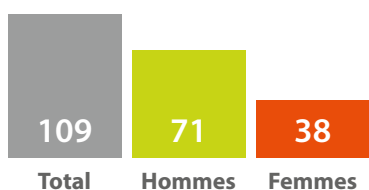


---

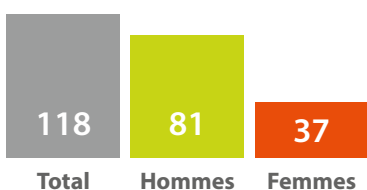
## Nombre total des enseignants externes



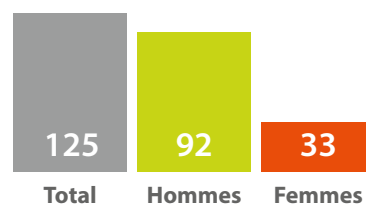
2010/2011



2011/2012



2012/2013





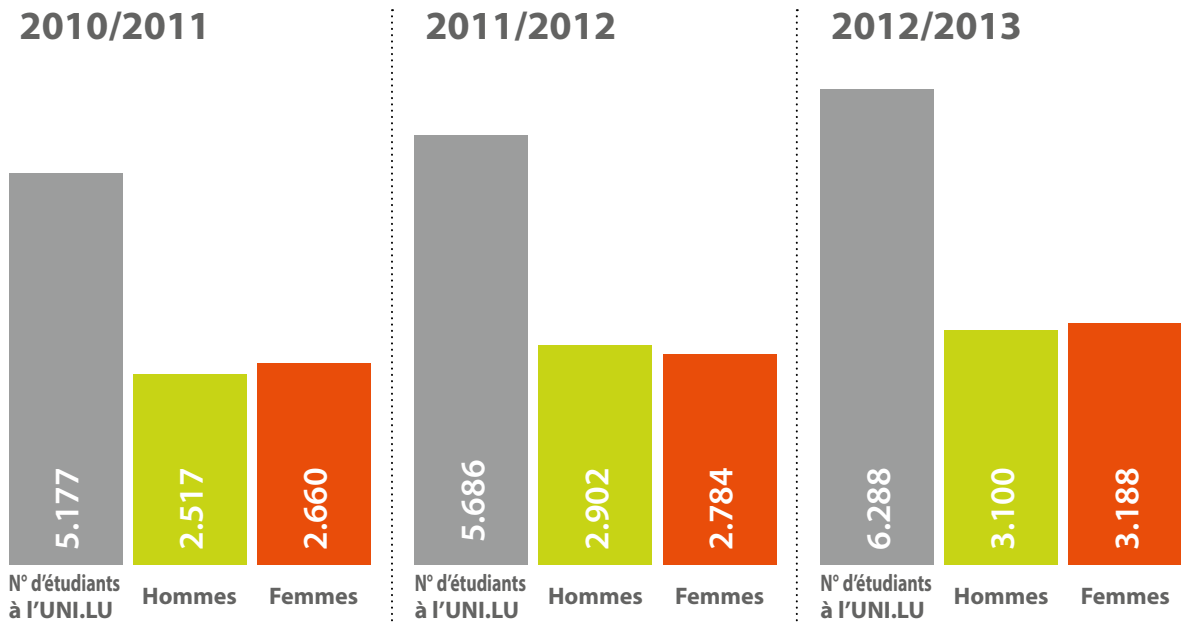
---

## **2. Chiffres clés UNI.LU**

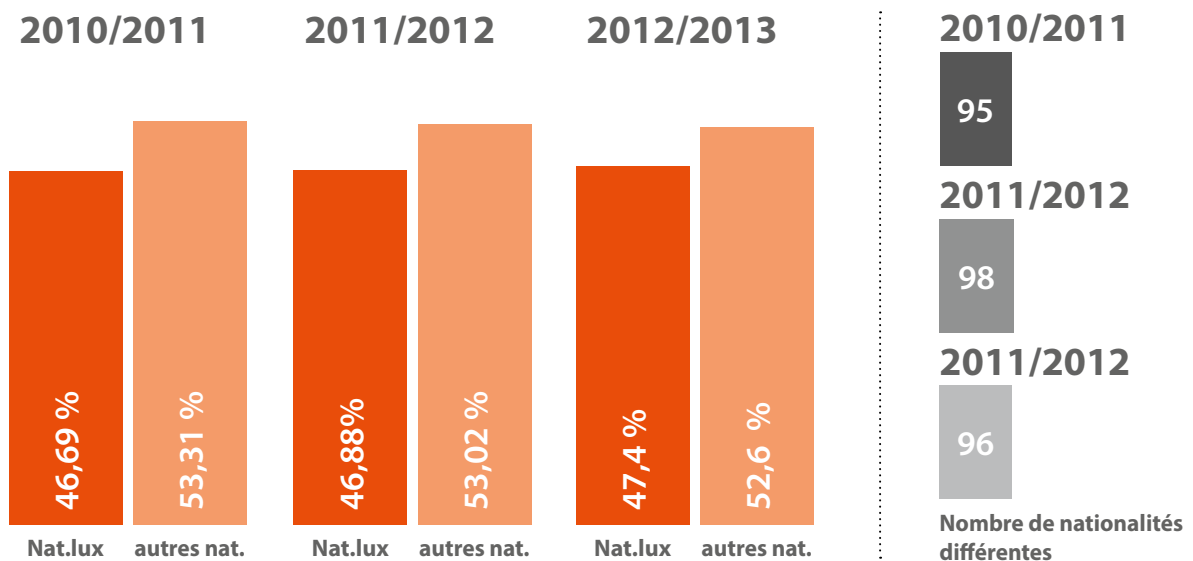
**année académique 2012/2013**



# Nombre total d'étudiants

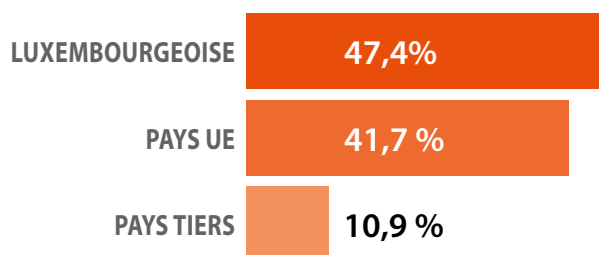


## NATIONALITÉ D'ÉTUDIANTS



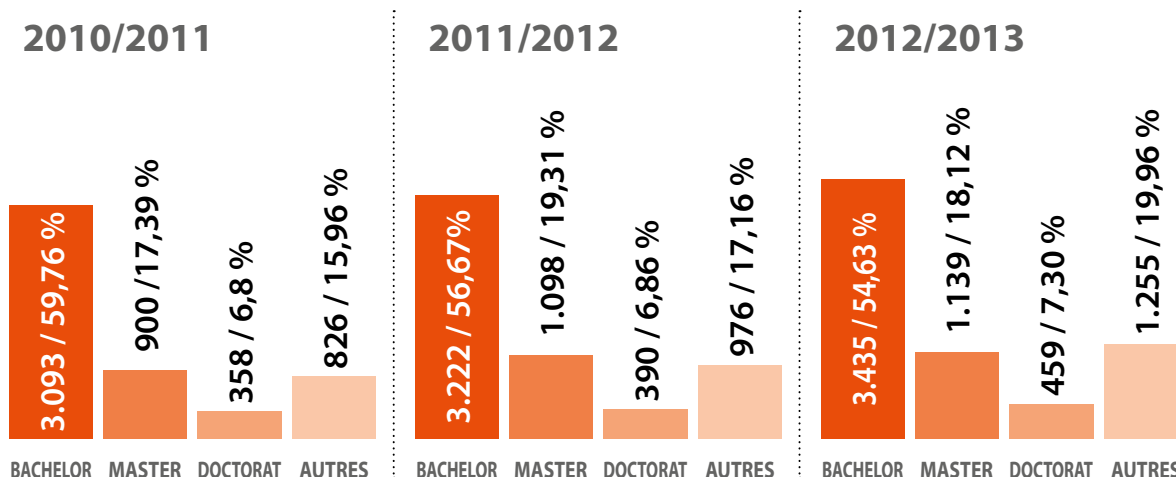
---

# Pourcentage des différentes nationalités pour 2012/2013



---

# Nombre total d'étudiants par niveaux d'études

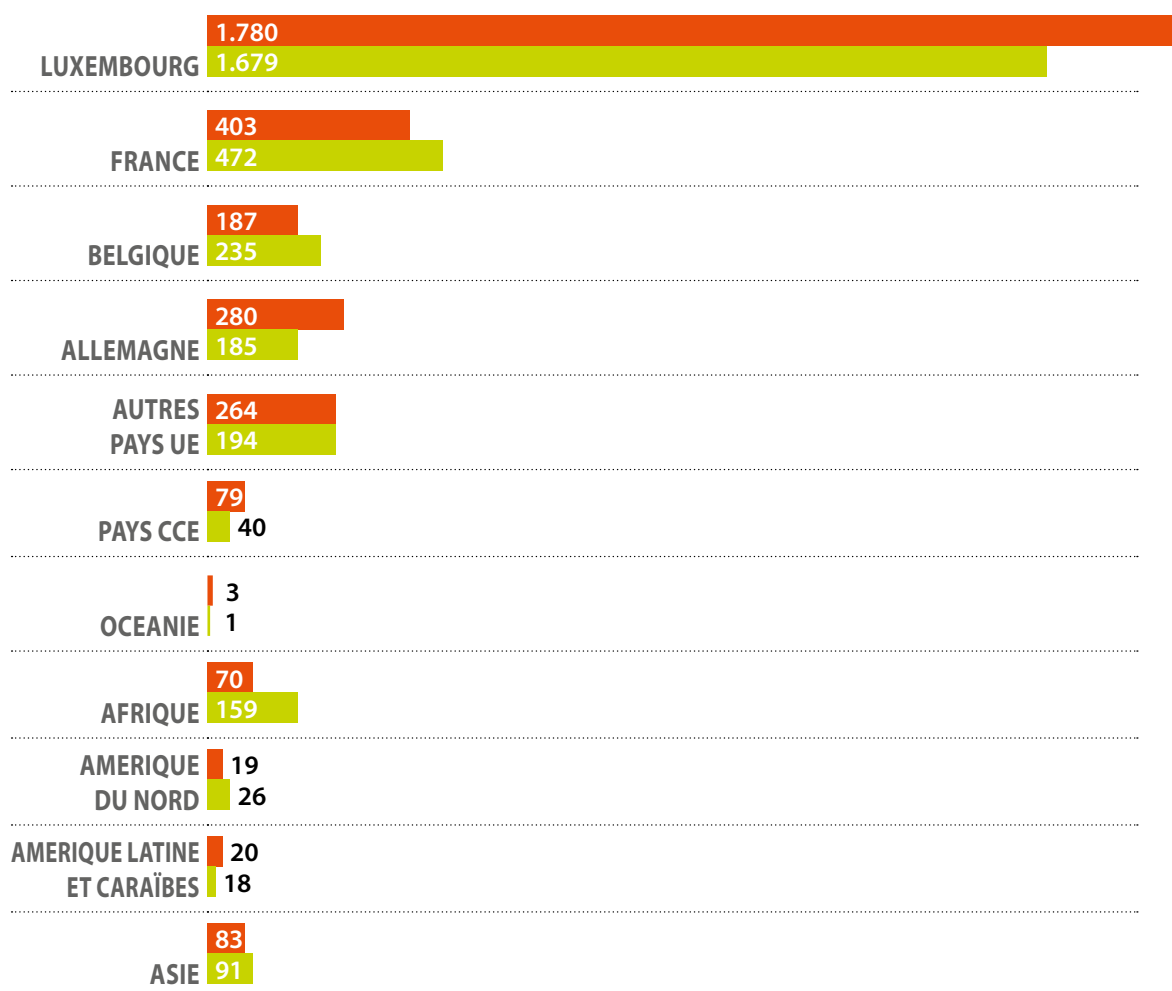




---

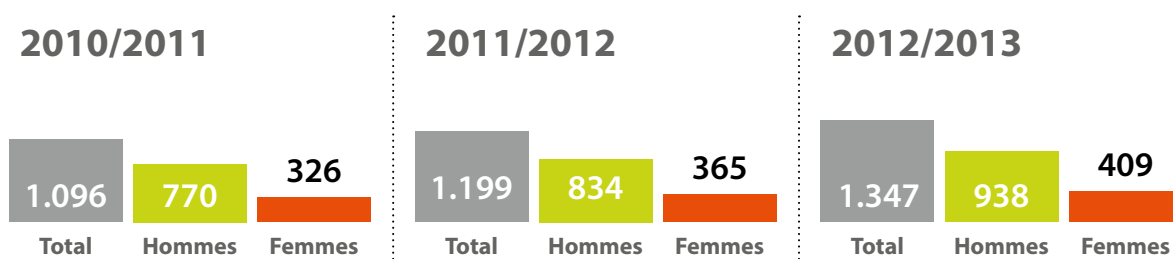
# Pays d'obtention du diplôme donnant droit à l'accès à l'enseignement supérieur 2012 / 2013

par rapport à l'ensemble des étudiants inscrits



# Nombre total d'étudiants par faculté

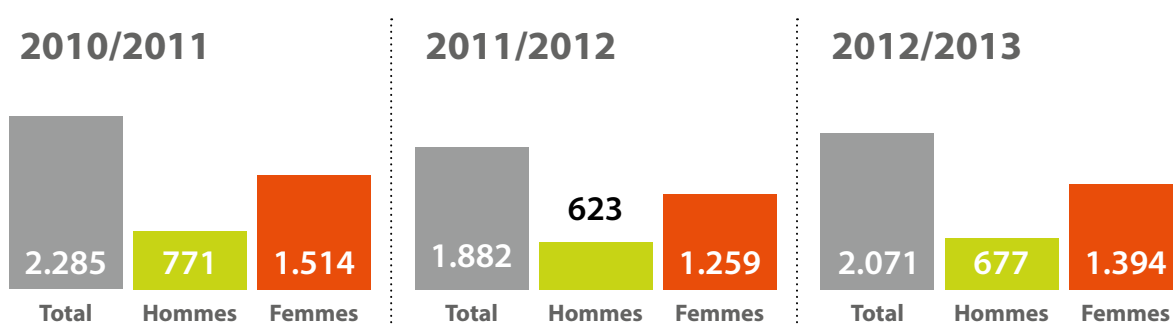
## FACULTÉ DES SCIENCES, DE LA TECHNOLOGIE ET DE LA COMMUNICATION



## FACULTÉ DE DROIT, D'ÉCONOMIE ET DE FINANCE



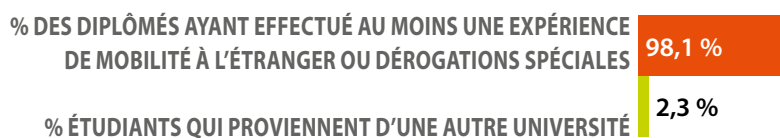
## FACULTÉ DES LETTRES, DES SCIENCES HUMAINES, DES ARTS ET DES SCIENCES DE L'ÉDUCATION



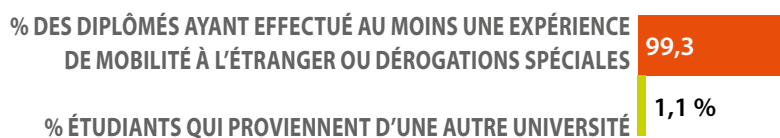
---

# Mobilité des étudiants

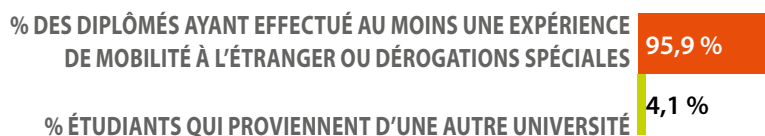
## 2009/2010



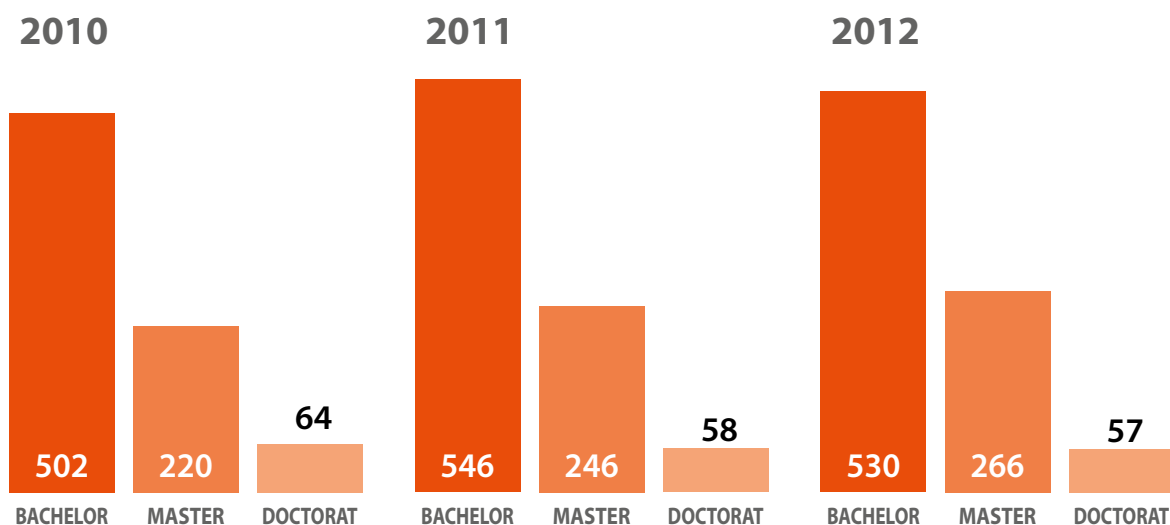
## 2010/2011



## 2011/2012



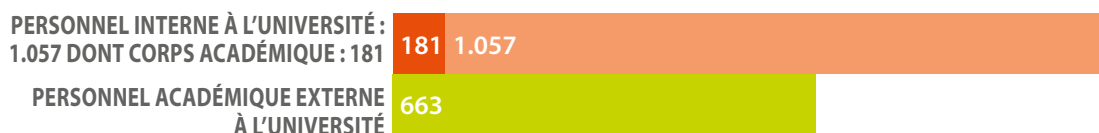
# Nombre total de diplômes émis




---

# Personnel de l'Université

## 2010



## 2011



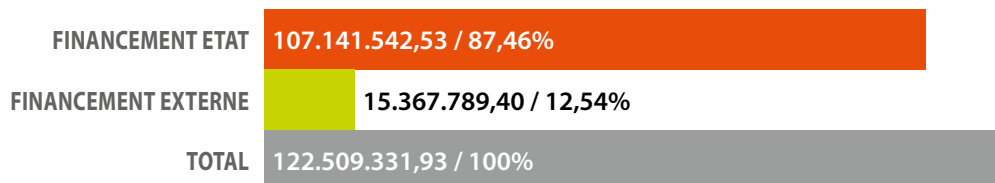
## 2012



---

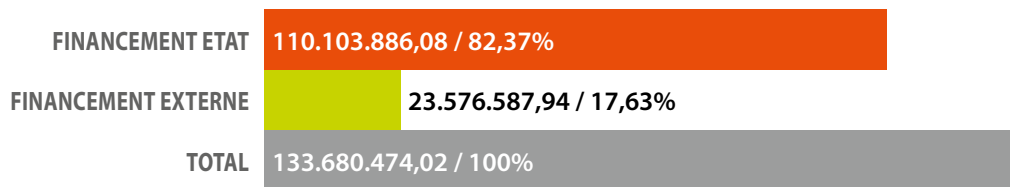
# Financement de l'Université

## 2010



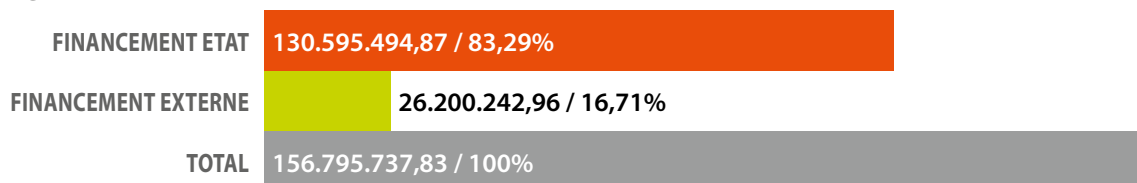
---

## 2011



---

## 2012



---

# Nombre d'étudiants par 1000 habitants

<b>NOMBRE D'ÉTUDIANTS RÉSIDENTS / CHIFFRES AIDES FINANCIÈRES:</b>	29,03 étudiants par 1.000 habitants
<b>NOMBRES D'ÉTUDIANTS INSCRITS DANS LES ÉTABLISSEMENTS D'ENSEIGNEMENT SUPÉRIEUR LUXEMBOURGEOIS:</b>	12,51 étudiants par 1.000 habitants